

PROTOKOL O ZKOUŠCE

Evidenční číslo: RO – 007/2007

Předmět zkoušky: Sprchová zástěna řady PUR lightS – zkouška stability podle EN 14428, kapitola 4.4.6

Výrobce: RONAL CR s.r.o., Jungmannova 1117, Jičín

Místo provedení zkoušky: zkušební laboratoř RONAL CR, Jičín

Datum provedení zkoušky: 14.6.2007

Datum vystavení protokolu: 15.6.2007

Počet stran: 2

Strana číslo: 1

Počet stran příloh: 8

Pořizování kopií a překladů, použití protokolu pro jiné další účely (reklamy, výtahy z protokolu) jen se souhlasem výrobce. Bez souhlasu výrobce je možné tento protokol reprodukovat jen jako celek.

Normativní podklady:

EN 14428 (2005) Sprchové zástěny – funkční požadavky a testovací metody

Vzorky:

Ke zkoušce odolnosti byl náhodně vybrán vzorek výrobku typ PLSR 5509000407 (výplně tvrzené bezpečnostní sklo).

Metrologické zabezpečení zkoušky:

Zkouška odolnosti byla provedena pomocí zkušebního zařízení ZZ03, ev.č. 18903 .

Výsledky zkoušky:

Zkouška stability podle EN 14428 kapitola 4.4.6, podmínky provedení zkoušky vyhovují kapitole 5.6.

Poznámka: výsledky zkoušky fotograficky dokumentovány v příloze.

Odborné stanovisko:

Požadavek EN 14428, kapitola 4.4.6: sprchové dveře musí odolat energii představující dopad lidského těla bez jakéhokoli funkčního zhoršení, které by mohlo vést k poranění uživatele.

Funkce vzorku po provedení zkoušky: bez závad

Stanovisko: **vyhovuje****Prohlášení:**

Výsledky zkoušek uvedené v tomto protokolu se týkají pouze předmětu zkoušky a nenahrazují jiné dokumenty, např. správního charakteru, vydávané jinými orgány podle zvláštních předpisů.

Zkoušku provedli:


Ondřej Škoda, Lukáš Adam

Protokol vyhotovil a za správnost a platnost odpovídá:

Ondřej Škoda



Náraz z vnitřní strany, pevný díl – průběh zkoušky




Náraz z vnitřní strany, pevný díl – stav po zkoušce: bez závad .



Náraz z vnitřní strany, posuvný díl – průběh zkoušky




Náraz z vnitřní strany, posuvný díl – stav po zkoušce: posuvné sklo vyraženo z vodicího dílu (možno nasadit zpět jako při čištění).



Náraz z vnitřní strany, posuvný díl – průběh zkoušky




Náraz z vnitřní strany, posuvný díl – stav po zkoušce: posuvné sklo vyraženo z vodicího dílu, vodicí díl vysunut (možno nasadit zpět jako při čištění).



Náraz z vnitřní strany, pevný díl – průběh zkoušky




Náraz z vnitřní strany, pevný díl – stav po zkoušce: bez závad.



Náraz z vnější strany, pevný díl – průběh zkoušky




Náraz z vnější strany, pevný díl – stav po zkoušce: plastová koncovka vytažena přes prahovou lištu (možno nasadit zpět).



Náraz z vnější strany, posuvný díl – průběh zkoušky




Náraz z vnější strany, posuvný díl – stav po zkoušce: sklo vyraženo z vodícího dílu, vodící díl vysunut, plastová koncovka vytažena přes prahovou lištu (možno nasadit zpět jako při čištění).



Náraz z vnější strany, posuvný díl – průběh zkoušky



Náraz z vnější strany, posuvný díl – stav po zkoušce: sklo vyraženo z posuvného dílu (možno nasadit zpět jako při čištění).



Náraz z vnější strany, pevný díl – průběh zkoušky



Náraz z vnější strany, pevný díl – stav po zkoušce: vodící díl vysunut (možno nasadit zpět jako při čištění).